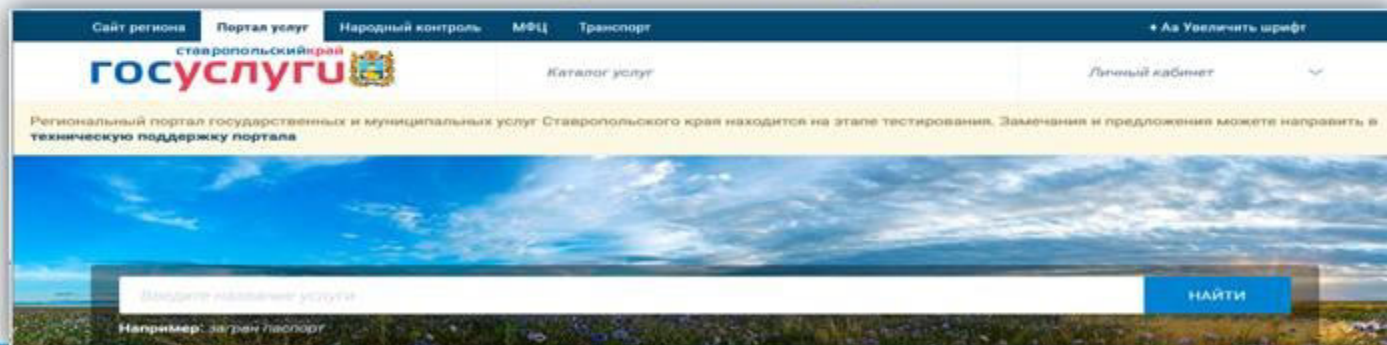
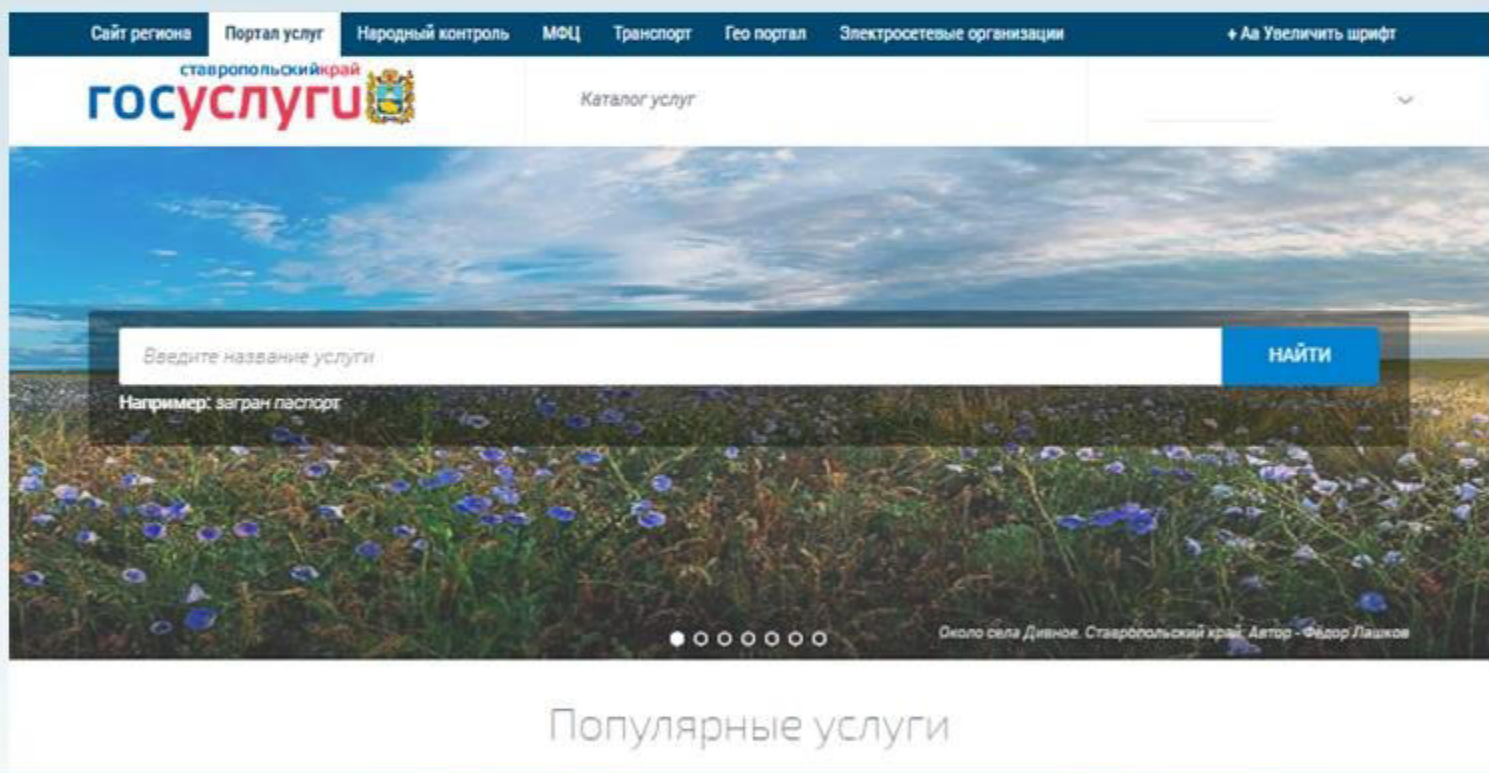


**Получение услуги «Предоставление информации о текущей успеваемости учащегося, ведение электронного дневника и электронного журнала успеваемости» в электронном виде посредством Регионального портала государственных и муниципальных услуг Ставропольского края
26gosuslugi.ru**



Для получения услуги необходимо:

1. Зайти по ссылке: <https://26gosuslugi.ru/portal/> на главную страницу



Для получения услуги необходимо:

2. Выбрать в «Популярных услугах» раздел «Образование»



Образование

Сайт региона Портал услуг Народный контроль МФЦ Транспорт Гео портал Электросетевые организации + Аа Увеличить шрифт

Ставропольский край
ГОСУСЛУГИ

Каталог услуг

Введите название услуги **НАЙТИ**

Например: загран паспорт

Около села Дивное, Ставропольский край, Автор - Федор Лашков

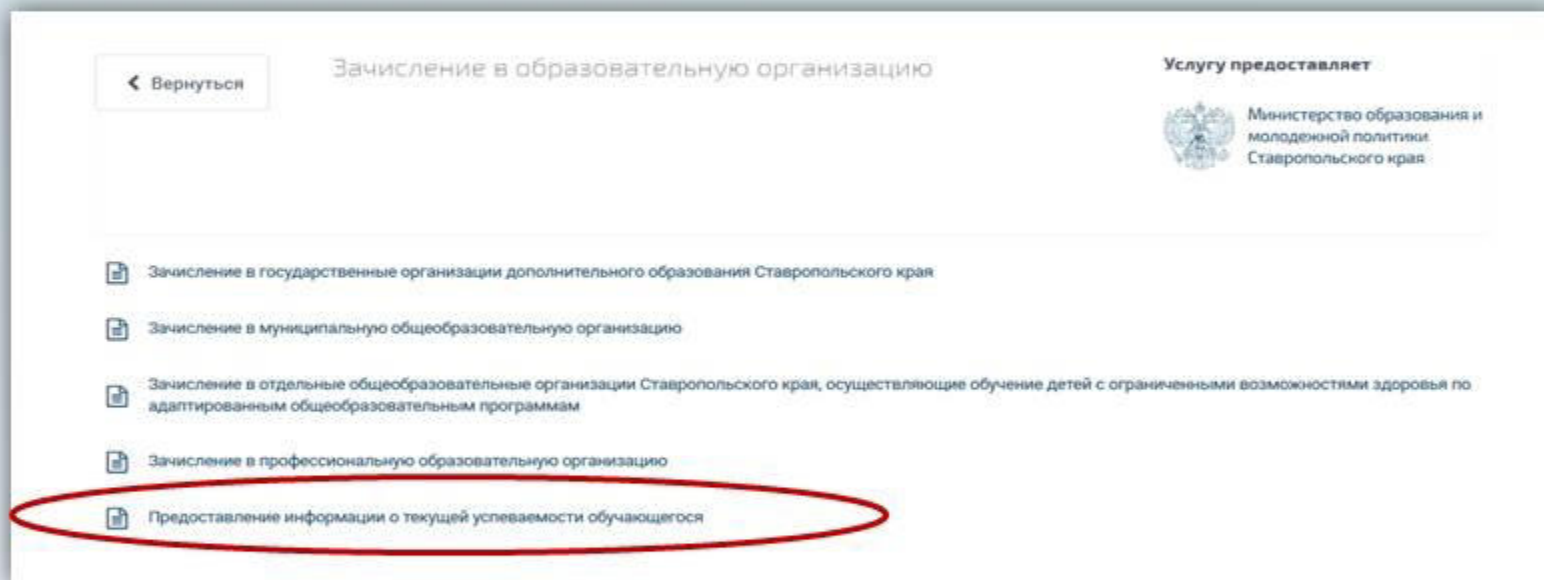
Популярные услуги



ГРУППА КОМПАНИЙ
АВЕРС
ФинПромМаркет-XXI

Для получения услуги необходимо:


3. Выбрать услугу «Предоставление информации о текущей успеваемости обучающегося»



← Вернуться

Зачисление в образовательную организацию

Услугу предоставляет

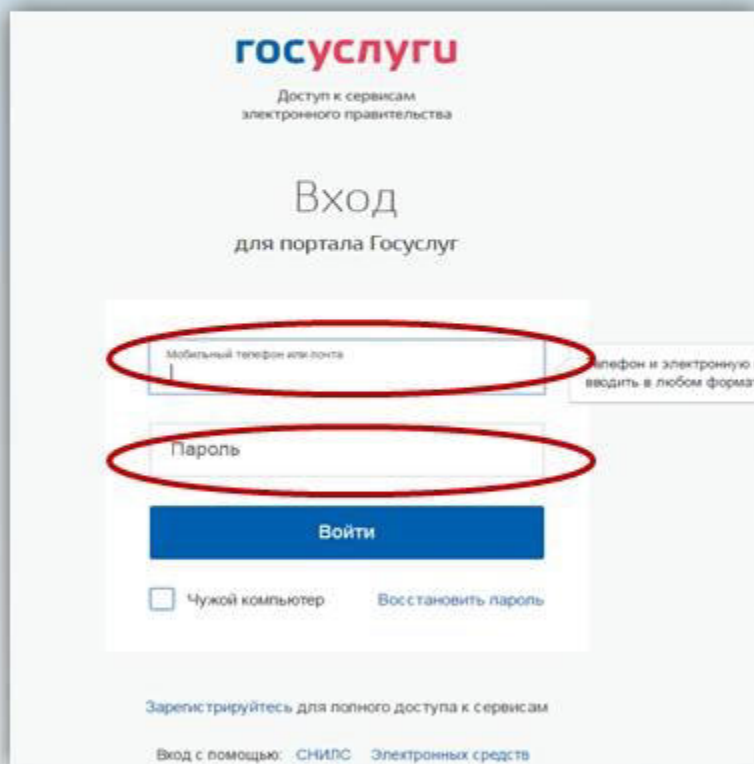


Министерство образования и
молодежной политики
Ставропольского края

- Зачисление в государственные организации дополнительного образования Ставропольского края
- Зачисление в муниципальную общеобразовательную организацию
- Зачисление в отдельные общеобразовательные организации Ставропольского края, осуществляющие обучение детей с ограниченными возможностями здоровья по адаптированным общеобразовательным программам
- Зачисление в профессиональную образовательную организацию
- Предоставление информации о текущей успеваемости обучающегося**

Для получения услуги необходимо:

4. Пройти авторизацию одним из указанных Вами при регистрации на портале способом



The image shows the login page of the Gosuslugi portal. At the top, it says "госуслуги" and "Доступ к сервисам электронного правительства". Below that, it says "Вход для портала Госуслуг". There are two input fields: "Мобильный телефон клиента" and "Пароль". Both fields are circled in red. Below the fields is a blue button labeled "Войти". At the bottom, there is a checkbox for "Чужой компьютер" and a link for "Восстановить пароль".

госуслуги
Доступ к сервисам
электронного правительства

Вход
для портала Госуслуг

Мобильный телефон клиента

Пароль

Войти

Чужой компьютер Восстановить пароль

Зарегистрируйтесь для полного доступа к сервисам

Вход с помощью: СНИЛС Электронных средств

Для получения услуги необходимо:

Шаг 1. Выбрать муниципалитет, тип заявителя, образовательную организацию (школу), ФИО обучающегося.

Предоставление информации о текущей успеваемости обучающегося

Уважаемые родители и ученики

Обращаем внимание, что при получении услуги обязательно должно быть выбрано ваше местоположение. В случае, если Фамилия Имя Отчество вашего ребенка не отображается необходимо обратиться в администрацию школы для проверки корректности сведений, содержащихся в базе данных школы.

Выберите регион *
Георгиевск

Выберите заявителя *
родитель

Выберите школу обучающегося *
Гимназия №2 г.

Выберите ФИО обучающегося *
А Д Р



ГРУППА КОМПАНИЙ

АВЕРС

ФинПромМаркет-XXI

Для получения услуги необходимо:

Шаг 2. Выбрать тип информации, которую планируется получить – «Дневник», «Итоговые оценки»

2. Выберите интересующую информацию электронного дневника

- Дневник
- Итоговые оценки

Выберите период предоставления информации

с 19-06-2017 ✓ 📅

*Выберите дату начала периода за который необходимо предоставить информацию

по 19-07-2017 ✓ 📅

*Выберите дату окончания периода за который необходимо предоставить информацию

Выберите интересующую информацию

- Общее домашнее задание

📅 Показать

✖ Скрыть



ГРУППА КОМПАНИЙ

АВЕРС

ФинПромМаркет-XXI



Для получения услуги необходимо:

Если выбран тип «Дневник», то необходимо:

- Выбрать даты начала и окончания периода;
- Нажать на кнопку показать;

Дневник
 Итоговые оценки

Выберите период предоставления информации

с 12-04-2017 ✓  по 25-05-2017 ✓ 

*Выберите дату начала периода за который необходимо предоставить информацию *Выберите дату окончания периода за который необходимо предоставить информацию

Выберите интересующую информацию

Общее домашнее задание

Для получения услуги необходимо:

- Отобразится информация за выбранный период;
- Если выделить поле «Общее домашнее задание», то будет отображаться соответствующая информация.

Выберите интересующую информацию

Общее домашнее задание

[Показать](#) [Скрыть](#)

Дата	№	Предмет/учитель	Оценка
Среда 12-04-2017	1	Биология, Елена Борисовна	4
Среда 12-04-2017	2	Английский язык, Алла Викторовна	
Четверг 13-04-2017	1	Английский язык, Алла Викторовна	
Пятница 14-04-2017	1	Английский язык, Алла Викторовна	
Суббота 15-04-2017	1	Музыка, Наталья Григорьевна	
Понедельник 17-04-2017	1	Английский язык, Алла Викторовна	
Вторник 18-04-2017	1	Английский язык, Алла Викторовна	
Среда 19-04-2017	1	Биология, Елена Борисовна	
Среда 19-04-2017	2	Английский язык, Алла Викторовна	
Четверг 20-04-2017	1	Английский язык, Алла Викторовна	

Показаны 1 - 10 из 43

Выберите интересующую информацию

Общее домашнее задание

[Показать](#) [Скрыть](#)

Дата	№	Предмет/учитель	Тема/Домашнее задание	Оценка
Среда 12-04-2017	1	Биология, Димент Елена Борисовна	§ 27	4
Среда 12-04-2017	2	Английский язык, Козырева Алла Викторовна	Домашнее чтение 14	
Четверг 13-04-2017	1	Английский язык, Козырева Алла Викторовна	У. 2, 3, с. 275, 388 стр 170, упр 0*	
Пятница 14-04-2017	1	Английский язык, Козырева Алла Викторовна	РТ 1,2*	
Суббота 15-04-2017	1	Музыка, Лепедисова Наталья Григорьевна	Слова песни	
Понедельник 17-04-2017	1	Английский язык, Козырева Алла Викторовна	РТ 1,2,3*	
Вторник 18-04-2017	1	Английский язык, Козырева Алла Викторовна	РТ 43M стр 138, упр 0*	
Среда 19-04-2017	1	Биология, Димент Елена Борисовна	Запись в тетрадь, § 28 (чтение)	
Среда 19-04-2017	2	Английский язык, Козырева Алла Викторовна	РТ 5,4*	
Четверг 20-04-2017	1	Английский язык, Козырева Алла Викторовна	РТ 7,8M стр 139, упр0*	

Показаны 1 - 10 из 43

Для получения услуги необходимо:


Если выбран тип «Итоговые оценки», то необходимо:

- Нажать на кнопку «Показать отчетные периоды»;
- Выбрать период и нажать на кнопку «Показать»;
- Отобразятся итоговые оценки.

2. Выберите интересующую информацию электронного дневника

Дневник

Итоговые оценки

 Показать отчетные периоды

Выберите отчетный период предоставления информации:

III четверть

 Показать



ГРУППА КОМПАНИЙ

АВЕРС

ФинПромМаркет-XXI